

# FORTG

## BASE PARA ELEVADOR HIDRÁULICO 2.8 TONELADAS FG1002LL

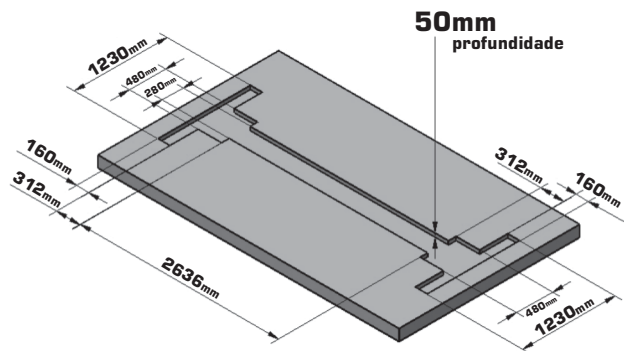
### GUIA DE MONTAGEM

#### ESPECIFICAÇÕES

Dimensões	3550x1200x50mm
Rampas	2700mm
Distância entre Barras	395mm
Espessura das Chapas	3mm
Peso	90Kg
Compatibilidade	FG1010L, FG1011L

#### Instruções de Instalação da Base

Abaixo as dimensões para o encaixe da base.



**Atenção:** Antes de qualquer instalação verifique se o solo a ser instalado o elevador é firme o suficiente para receber o produto. Faça o corte das sapatas para encaixar a base ao solo como indicado na Figura A.

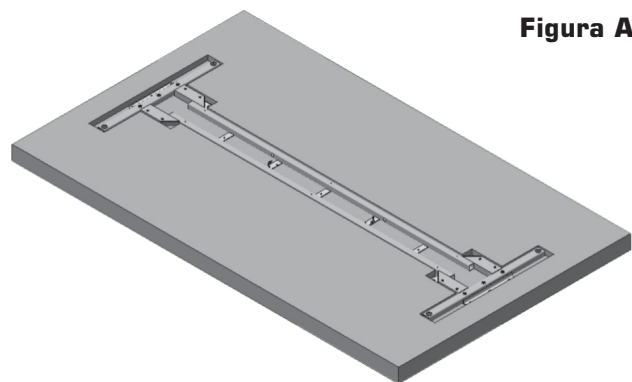


Figura A

Em seguida, faça a furação e encaixe os 4 parabolts centrais que ficarão abaixo das colunas principais do elevador (figura B).

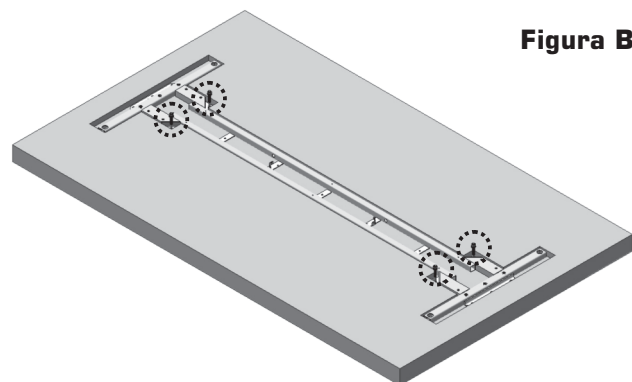


Figura B

Fixados os parabolts a estrutura estará pronta para receber as colunas do elevador. Antes do encaixe faça as furações de cada parafuso referente a base da coluna. Coloque cada uma das colunas de forma independente e certifique-se de estarem

devidamente alinhados. Parafuse-os com todos os parabolts necessários para fixar a coluna na base e ao chão (Figura C).

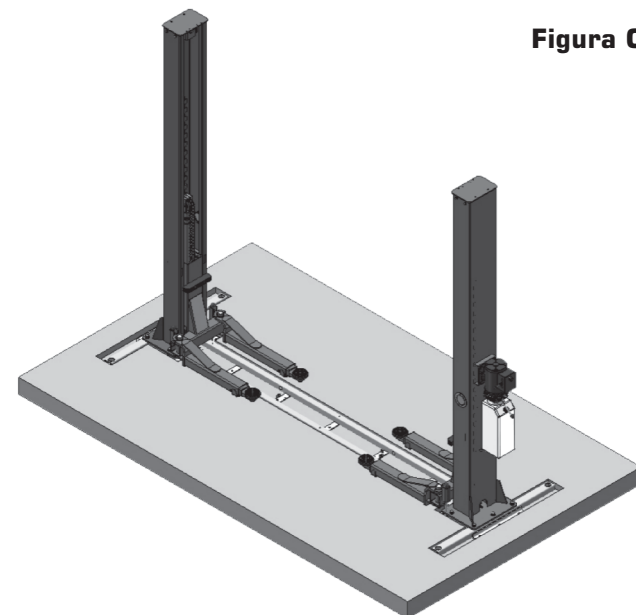


Figura C

Instaladas as colunas, fixe agora a base com os 10 parabolts (5 em cada lateral) finalizando a parte de fixação da base (Figura D).

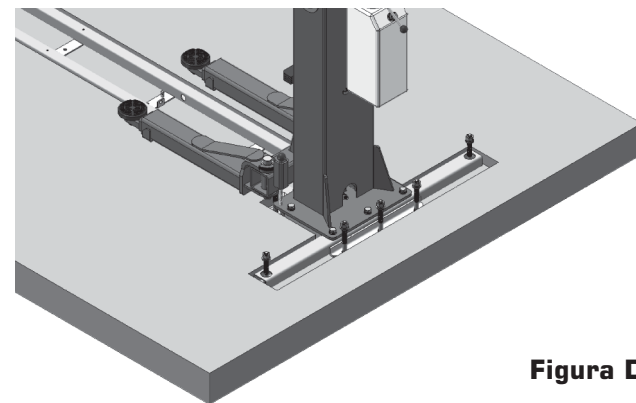
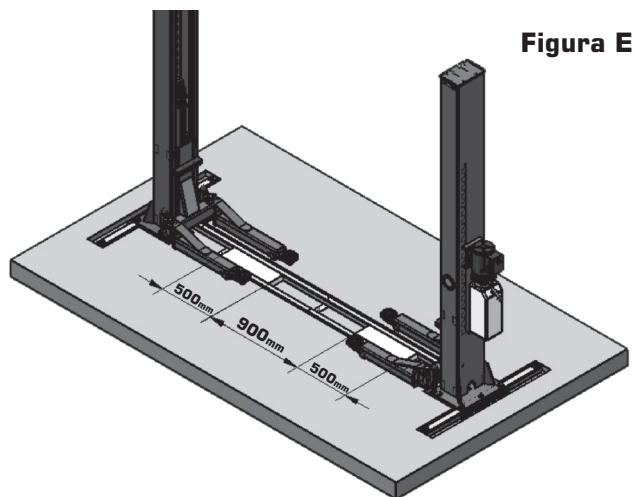


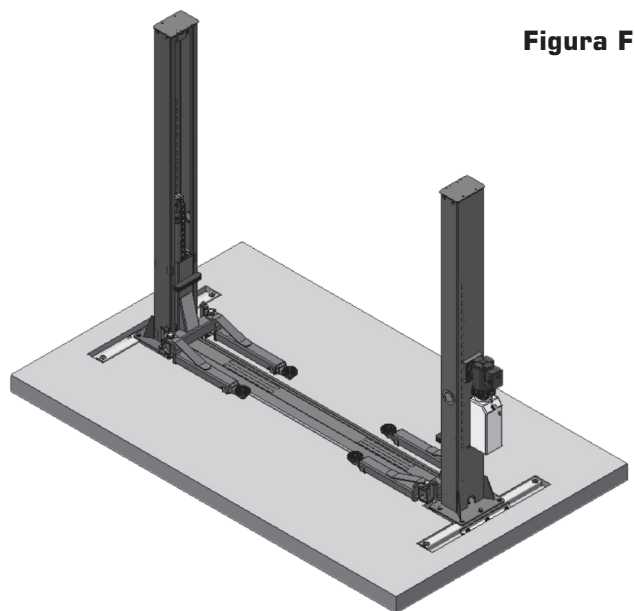
Figura D

A base possui vãos que serão preenchidos por concreto, para melhor fixação e estabilidade do elevador como apresentado na Figura E.



**Figura E**

Após o período de secagem do concreto (7-15 dias), faça as instalações do elevador conforme o manual do fabricante (Figura F).



**Figura F**

### **Termo de Garantia FORTG**

- O prazo de garantia é de 6 (seis) meses, já incluso o período legal. O prazo de garantia inicia na data da compra pelo consumidor final, que deve ser comprovada mediante apresentação da nota fiscal de compra.
- A garantia será concedida na forma acima descrita, somente nos postos de serviços autorizados.
- A garantia se restringe exclusivamente à substituição e conserto de quaisquer peças com defeito de fabricação, observando os termos da lei e deste manual.
- A garantia só estará assegurada se as peças consideradas defeituosas forem substituídas pela Assistência Autorizada FORTG, mediante análise que revele, satisfatoriamente para o fabricante, a existência do defeito de fabricação reclamado.
- Os termos desta garantia não serão aplicáveis a nenhum produto que venha apresentar defeito decorrente de uso inadequado, negligência ou acidente, ou ainda, que tenha sido reparado ou alterado fora de uma Assistência Autorizada FORTG.
- Peças que apresentem desgaste natural decorrente do uso não têm cobertura da garantia.

### **CANCELAMENTO DA GARANTIA:**

- Danos decorrentes de mau uso ou acidente causado pelo proprietário ou terceiro.
- Danos decorrentes de caso fortuito ou força maior.
- Uso em desacordo com o manual de instrução, operação e manutenção do fabricante.
- Violações ou consertos feitos fora da assistência técnica FORTG.
- Transporte e armazenamento inadequado.

Observamos o direito de alterar as especificações e/ou as ilustrações neste manual, assim como termo de garantia, sem aviso prévio e sem incorrer na obrigação de efetuar as mesmas modificações nos produtos anteriormente vendidos.

**CENTRAL DE ATENDIMENTO**  
**11 3504 5949**  
**Horário de funcionamento**  
de Segunda à Sexta-Feira das 8h às 18h  
 **sac@fortg.com.br**